



# PROTEZIONE DEL LEGNO ALL'ESTERNO



Nelle nostre vene scorre colore.



Azienda familiare orientata al futuro dal 1934



Produttore leader austriaco di colori, vernici e protettivi per legno



Unico sito di produzione a Schwaz (Austria)



Produzione annua 21.000 tonnellate



La fabbrica di vernici all'acqua più moderna d'Europa



630 collaboratori, di cui 110 impiegati nella Ricerca & Sviluppo



Prodotti ecosostenibili, di cui il 65 % a base d'acqua



Produzione 100 % clima neutrale<sup>1</sup>

<sup>1</sup> Attraverso molteplici misure, ADLER ha ridotto al minimo la sua impronta ecologica. ADLER compensa le emissioni residue inevitabili con certificati di protezione del clima riconosciuti e contribuisce così al finanziamento di nuovi progetti di protezione del clima.



La qualità, la responsabilità e l'impegno sociale di ADLER non sono solo parole. Ciò è dimostrato da numerosi riconoscimenti e certificazioni, nell'ambito dei quali la fabbrica di vernici viene regolarmente sottoposta a rigorosi controlli.

## CONTENUTO

<b>IMPREGNANTI</b>	5
<b>PROTEZIONE DEL LEGNO - MORDENZATO</b>	8
<b>PROTEZIONE DEL LEGNO - LACCATO</b>	16
<b>OLI PER LEGNO</b>	18
<b>PRETRATTAMENTO</b>	22
<b>CURA DEL LEGNO</b>	24
<b>CONSIGLI PER L'USO</b>	26

## COMPETENZA NELLA PROTEZIONE DEL LEGNO

È passato più di un secolo da quando ADLER intraprese la strada della ricerca e dello sviluppo continui nel campo delle vernici per legno. Negli anni i miglioramenti sono stati costanti e continui. Con la gamma di prodotti Pullex per la protezione del legno di ADLER sono a Vostra disposizione impregnanti, finiture, vernici laccate e oli per legno unici nel loro genere che conferiscono lunga durata grazie all'impiego delle tecnologie più moderne. Per questo motivo sempre più professionisti si affidano alla qualità premium del produttore austriaco numero 1.



### Ambiente

Percentuale di materie prime rinnovabili

Impronta ecologica

Assenza di sostanze dannose per l'ambiente

Basso contenuto di COV



### Salute & Sicurezza

Assenza di sostanze nocive  
ed allergeniche

Lavorazione sicura per la salute



### Durata di vita

Lunga durata

Elevata resistenza

Stabilità cromatica

# IMPRE- GNANTI



Sotto il nostro marchio green trovate i rivestimenti più sostenibili della gamma ADLER sulla base degli Obiettivi di Sviluppo Sostenibile dell'ONU, che l'azienda ha definito come linee guida per la sua attività responsabile. Tutti i prodotti sono oggettivamente testati e certificati secondo tre categorie: ambiente, salute & sicurezza, durata di vita. Solo ai prodotti che si distinguono positivamente in queste tre categorie viene riconosciuta l'appartenenza al marchio di sostenibilità green.

## PULLEX IMPRÄGNIER-GRUND

La base al solvente per le prime applicazioni

- Impregnante e fondo per il legno in ambiente esterno
- Per case in legno, tettoie, rivestimenti, balconi, finestre, staccionate, porte esterne, ecc.
- Protettivo del legno testato ed approvato
- Ottima protezione contro i funghi dell'azzurramento e della marcescenza e contro l'attacco di insetti
- Privo di solventi aromatici, quasi inodore, di facile lavorazione
- Disponibile nella tonalità incolore



CONFEZIONI

750 ml, 2,5 l, 5 l, 20 l

## PULLEX AQUA-IG

Impregnante fondo all'acqua

- Impregnante e fondo per il legno in ambiente esterno
- Per case in legno, tettoie, rivestimenti, balconi, finestre, staccionate, porte esterne, ecc.
- Protettivo del legno testato ed approvato
- Ottima protezione contro i funghi dell'azzurramento e della marcescenza e contro l'attacco di insetti
- Quasi inodore, di facile lavorazione
- Disponibile nella tonalità incolore



CONFEZIONI

750 ml, 2,5 l, 18 l

## PULLEX RENOVIER-GRUND

Fondo uniformante per il rinnovo

- Uniforma e rischiarata i supporti in legno
- Per il rinnovo di superfici fortemente sollecitate in ambiente esterno
- Impregnante protettivo semitrasparente per legno
- Il rivestimento viene protetto dall'attacco dei funghi dell'azzurramento e dalle muffe tramite un principio attivo biocida
- Privo di solventi aromatici, quasi inodore, di facile lavorazione
- Disponibile in diverse tonalità, da abbinare alla finitura



Color4You 

CONFEZIONI

750 ml, 2,5 l, 5 l, 10 l

# PROTEZIONE DEL LEGNO MORDENZATO

## PULLEX OBJEKT-LASUR

**Protezione del legno universale per grandi superfici**

- Finitura al solvente priva di composti aromatici per grandi superfici come facciate in legno, staccionate, ecc.
- Ottima resistenza agli agenti atmosferici ed efficaci filtri UV
- Lavorazione efficiente
- Il rivestimento viene protetto dall'attacco dei funghi dell'azzurramento e dalle muffe tramite un principio attivo biocida
- Per una protezione ottimale, utilizzare Pullex Imprägnier-Grund come fondo
- Finitura a basso spessore – nessuno sfogliamento causato da esposizione alle intemperie



CONFEZIONI

2,5 l, 20 l

## PULLEX 3in1-LASUR

**Protettivo opaco professionale per legno**

- Impregnante, fondo e finitura tutto in uno per il rinnovo e trattamento di manutenzione su facciate in legno, balconi, ecc.
- Ottima resistenza agli agenti atmosferici e protezione dai raggi UV
- Conferisce al legno trattato una superficie opaca
- Ottima protezione contro i funghi dell'azzurramento e della marcescenza e contro l'attacco di insetti
- Finitura al solvente a basso spessore – nessuno sfogliamento causato da esposizione alle intemperie



Color4You 

CONFEZIONI

750 ml, 2,5 l, 5 l, 10 l\*, 20 l

\* Non tutte le tonalità sono disponibili in ogni lattaggio.  
Utilizzare i protettivi per legno in maniera sicura. Prima dell'impiego osservare sempre l'etichetta e leggere le informazioni sul prodotto. Le schede tecniche sono visionabili e scaricabili sul sito [www.adler-italia.it](http://www.adler-italia.it)

## PULLEX PLUS-LASUR

Finitura per legno testata di alta qualità e lunga durata

- Finitura per legno a base solvente priva di composti aromatici, per la prima applicazione o come rinnovo di facciate in legno, capriate, staccionate, ecc.
- Un elevato residuo solido ed attivi filtri UV garantiscono una protezione duratura contro le intemperie
- Il rivestimento viene protetto dall'attacco dei funghi dell'azzurramento e dalle muffe tramite un principio attivo biocida
- Finitura a basso spessore – nessuno sfogliamento
- 10 tonalità standard, ulteriori colorazioni ottenibili a tintometro



Color4You

CONFEZIONI

125 ml\*, 750 ml, 2,5 l, 5 l, 10 l\*, 20 l\*

## PULLEX TOP-LASUR

Finitura professionale anti-goccia specialmente adatta per il rinnovo

- Finitura a basso spessore a base di solvente con elevato contenuto di residuo solido, sia per l'utilizzo sul nuovo ma soprattutto per il rinnovo di facciate in legno, balconi, ecc.
- Il rivestimento viene protetto dall'attacco dei funghi dell'azzurramento e dalle muffe tramite un principio attivo biocida
- Lavorazione eccellente e a tempi lunghi
- Regola l'umidità e protegge il legno a lungo termine
- Per il rinnovo, da utilizzare in combinazione con Pullex Renovier-Grund
- 10 tonalità standard, ulteriori colorazioni ottenibili a tintometro



Color4You

CONFEZIONI

750 ml, 2,5 l, 5 l, 10 l\*, 20 l

## PULLEX TOP-MATTLASUR

Finitura a basso spessore per superfici particolarmente opache

- Eccellente lavorazione grazie alla migliorata qualità anti-goccia
- Superfici moderne dall'effetto opaco profondo
- Il rivestimento viene protetto dall'attacco dei funghi dell'azzurramento e dalle muffe tramite un principio attivo biocida
- Ottima capacità di penetrazione nel supporto in legno
- Speciali agenti di protezione dalla luce garantiscono una protezione a lungo termine dalle intemperie
- Ideale per il sistema di rinnovo in combinazione con Pullex Renovier-Grund
- 10 tonalità standard, ulteriori colorazioni ottenibili a tintometro



Color4You

CONFEZIONI

750 ml, 2,5 l, 5 l, 20 l\*

## PULLEX AQUA 3in1-LASUR

Protettivo per legno all'acqua professionale dall'effetto opaco

- Impregnante, fondo e finitura in uno
- Per la prima verniciatura e la cura di facciate in legno, balconi, ecc.
- Ottima resistenza agli agenti atmosferici e protezione UV
- Conferisce al legno trattato una superficie opaca
- Ottima protezione contro i funghi dell'azzurramento e della marcescenza e contro l'attacco di insetti
- Finitura all'acqua a basso spessore – nessuno sfogliamento
- 5 tonalità standard, ulteriori colorazioni ottenibili a tintometro



Color4You

CONFEZIONI

750 ml, 2,5 l, 10 l

\* Non tutte le tonalità sono disponibili in ogni lattaggio.

Utilizzare i protettivi per legno in maniera sicura. Prima dell'impiego osservare sempre l'etichetta e leggere le informazioni sul prodotto. Le schede tecniche sono visionabili e scaricabili sul sito [www.adler-italia.it](http://www.adler-italia.it)

## VERNICI PULLEX TONALITÀ STANDARD



Salice

3 4 5



Rovere

1 2 3 4 5 6



Larice

1 2 3 4 5 6



Pino

2 3 4 5 6



Castagno

3 4 5



Sipo

3 4 5



Noce

1 2 3 4 5 6



Palissandro

1 2 3 4 5 6



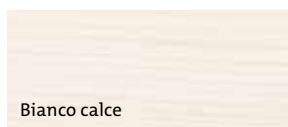
Afzelia

2 3 4 5



Wenge

2 3 4 5




Bianco calce

3 4 5


- 1 Pullex Objekt-Lasur
- 2 Pullex 3in1-Lasur
- 3 Pullex Plus-Lasur
- 4 Pullex Top-Lasur
- 5 Pullex Top-Mattlasur
- 6 Pullex Aqua 3in1-Lasur

Variazioni di colore rispetto all'originale sono dovute alla stampa.

## RINNOVO DELLE FACCIATE CON I PROTETTIVI PULLEX



Passo 1



Passo 2



Passo 3

Un buon presupposto per un rinnovo efficace è rappresentato da condizioni metereologiche ottimali, con una bassa umidità e temperature superiori ai 10°C. Così la vernice si asciugherà più rapidamente.

### Passo 1 – Preparazione

Spazzolare il legno con una spazzola in ottone. In questo modo si eliminano sporco e sfogliamenti. Non è necessario carteggiare.

### Passo 2 – Fondo

Applicare una prima mano di Pullex Renovier-Grund. Su superfici con differenti gradi di degrado, si otterrà un risultato omogeneo e rischiarato. Le macchie scompariranno. Lasciar asciugare per 12 ore.

### Passo 3 – Finitura

Ora procedere con una prima mano di Pullex Top-Lasur o Pullex Top-Mattlasur. L'asciugatura richiede 12 ore. Ripetere quindi l'applicazione una seconda volta.



SCOPRITE DI PIÙ SU ADLER-TV!



## PULLEX FENSTER-LASUR

Finitura di rinnovo per finestre e porte

- Finitura al solvente priva di componenti aromatici per la verniciatura e il rinnovo di porte e finestre
- Pigmenti speciali e filtri UV garantiscono una protezione di lunga durata contro le intemperie
- Da utilizzare nel sistema in combinazione con Pullex Renovier-Grund, Pullex Plus-Lasur o Pullex 3in1-Lasur
- Essiccazione molto rapida, resistente al blocking



Color4You

CONFEZIONI

750 ml, 2,5 l

## PULLEX AQUA-DSL

Per la verniciatura e il rinnovo a base d'acqua di porte e finestre

- Finitura ad alto spessore a base d'acqua, trasparente, per finestre, porte esterne e piccole superfici in legno in verande chiuse
- Ottima resistenza alle intemperie ed ai raggi UV
- Eccellente elasticità e durata, resistenza al blocking
- Non inquinante, senza biocidi, traspirante
- Tingibile per adattarsi al meglio alla collezione di tinte dei maggiori produttori di finestre



Color4You

CONFEZIONI

750 ml, 2,5 l

## PULLEX SILVERWOOD

Impregnante, fondo e finitura ad effetto

- Finitura per legno al solvente priva di componenti aromatici ed impregnante per costruzioni in legno in ambiente esterno (facciate, balconi, ecc.)
- La speciale pigmentazione a poro aperto assicura un effetto finale di legno argentato o invecchiato
- Nessuno sfogliamento causato da esposizione alle intemperie
- Ottima protezione contro i funghi dell'azzurramento e della marcescenza e contro l'attacco di insetti
- Essiccazione molto rapida



CONFEZIONI

750 ml, 5 l, 20 l

### TONALITÀ STANDARD PULLEX SILVERWOOD



Variazioni di colore rispetto all'originale sono dovute alla stampa. Utilizzare i protettivi per legno in maniera sicura. Prima dell'impiego osservare sempre l'etichetta e leggere le informazioni sul prodotto. Le schede tecniche sono visionabili e scaricabili sul sito [www.adler-italia.it](http://www.adler-italia.it)



## PULLEX PLATIN

### Finitura per legno metallica

- Finitura al solvente a basso spessore priva di conservanti aromatici e di cobalto per costruzioni in legno in ambiente esterno (facciate, balconi, ecc.)
- Speciale pigmentazione a poro aperto che conferisce un effetto metallico brillante
- Degradazione uniforme nell'esposizione alle intemperie
- Il rivestimento viene protetto dall'attacco dei funghi dell'azzurramento e dalle muffe tramite un principio attivo biocida
- Ottima protezione contro gli agenti atmosferici, lunga durata



Color4You

CONFEZIONI

750 ml, 2,5 l, 10 l

### TONALITÀ STANDARD PULLEX PLATIN



Variazioni di colore rispetto all'originale sono dovute alla stampa.

## LUCENTEZZA MODERNA PER PRATICHE TETTOIE



SCOPRITE DI PIÙ SU ADLER-TV!



### Passo 1 – Preparazione

La resina secca viene rimossa con una spatola, poi le zone vengono pulite con un panno e ADLER Nitroverdünnung. Il legno deve essere privo di polvere e asciutto. Proteggere il pavimento e gli elementi in calcestruzzo con un telo di mascheratura, coprire le parti adiacenti con nastro adesivo e pellicola.



### Passo 2 – Impregnante

Le parti in legno esposte dovrebbero prima essere trattate con il fondo incolore Pullex Imprägnier-Grund per proteggere il legno da funghi dell'azzurramento e della marcescenza ed infestazioni di insetti. Lasciare asciugare il legno per circa 12 ore dopo aver applicato l'impregnante.



### Passo 3 – Mano di fondo

Mescolare bene la vernice sia all'inizio che durante il lavoro. Verniciare uniformemente le superfici bagnate su bagnate con il pennello ADLER Solvamaxx. Pullex Platin è disponibile in numerose tonalità di colore.



### Passo 4 – Mano di finitura

Dopo un tempo di asciugatura di circa 12 ore, si può procedere alla seconda mano. Mescolate bene la vernice per legno e poi verniciate prima il soffitto bagnato su bagnato, poi le pareti laterali. In questo modo si ottiene un risultato perfetto, un'eccellente protezione del legno ed un aspetto sorprendente.



# PROTEZIONE DEL LEGNO LACCATO

**ADLER**  
Nelle nostre vene scorre colore.

## PULLEX COLOR

**Vernice per legno universale coprente**

- Vernice per legno al solvente, opaca satinata specifica per il rinnovo di superfici in legno in ambiente esterno
- Ottima resistenza alle intemperie, permeabile al vapore acqueo
- Nessuno sfogliamento causato dall'esposizione alle intemperie, regola l'ingresso dell'umidità
- Il rivestimento viene protetto dall'attacco dei funghi dell'azzurramento e dalle muffe tramite un principio attivo biocida
- Scelta di tonalità illimitata



Color4You

CONFEZIONI

750 ml, 2,5 l, 10 l

## PULLEX AQUA-COLOR

**Vernice per legno coprente a base d'acqua**

- Vernice per legno all'acqua specifica per la prima applicazione su superfici in legno di varia natura, in ambiente esterno
- Estrema resistenza agli agenti atmosferici e stabilità cromatica
- Regolazione dell'umidità e permeabilità al vapore acqueo
- Il rivestimento viene protetto dall'attacco dei funghi dell'azzurramento e dalle muffe tramite un principio attivo biocida
- Scelta di tonalità illimitata



Color4You

CONFEZIONI

750 ml, 2,5 l, 10 l\*

\* Non tutte le tonalità sono disponibili in ogni lattaggio.

# OLI PER LEGNO

## PULLEX HOLZÖL

Olio per legno a base di oli nobili naturali

- Per superfici verticali all'esterno, ad esempio facciate e balconi
- Buona resistenza alle intemperie grazie a speciali filtri UV
- Il rivestimento viene protetto dall'attacco dei funghi dell'azzurramento e dalle muffe tramite un principio attivo biocida

Color4You 




CONFEZIONI

750 ml, 2,5 l, 10 l

## PULLEX TEAKÖL

Olio per la manutenzione dei mobili da giardino

- Protegge e cura i mobili da giardino in legni esotici e di latifoglia
- Idoneo anche per mobili in ambiente interno, ad. es. i mobili del bagno
- Eccezionale ravvivamento, idrorepellente, senza biocidi
- Lavorazione facile con applicazione tramite stracciamento
- Disponibile nelle tinte incolore e teak



CONFEZIONI

250 ml, 1 l

Variazioni di colore rispetto all'originale sono dovute alla stampa.

## PULLEX BODENÖL

Olio idrorepellente per terrazze in legno

- Olio per terrazze per superfici orizzontali in ambiente esterno
- Ottima stabilità del colore con legni esotici
- Ridotto ingrigimento del legno e limitazione della formazione di crepe ed alghe
- Il rivestimento viene protetto dall'attacco dei funghi dell'azzurramento e dalle muffe tramite un principio attivo biocida
- Disponibile nelle seguenti tonalità: Java, Larice, Kongo



Java
Larice
Kongo

Color4You !

CONFEZIONI

750 ml, 2,5 l\*

\*Non tutte le tonalità sono disponibili in ogni lattaggio.

## PULLEX AQUA-TERRA

Olio ecologico per legno all'acqua a base di materie prime rinnovabili

- Olio ecologico per legno all'interno ed all'esterno
- Dona un effetto opaco naturale morbido al tatto
- Ottima protezione dall'acqua, lunga durata
- Non contiene agenti chimici per la protezione del legno e del film di vernice, né solventi e plastificanti
- Conforme alla normativa Baubook, soddisfa i criteri di edilizia ecologica



Rovere
Larice
Pino
Noce
Palissandro


Color4You !



CONFEZIONI

750 ml, 2,5 l

## CURA E RINNOVO DELLE TERRAZZE IN LEGNO




### Passo 1 – Rinfrescare

Bagnare innanzitutto il legno. Applicare il prodotto Clean-Multi-Refresher con l'aiuto di una spazzola per pavimenti. Lasciare agire da 10 a 20 minuti prima di pulire la superficie aiutandosi con una spazzola in nylon o naturale a setole dure. Lasciar asciugare la superficie per qualche giorno!



### Passo 2 – Applicazione dell'olio

Si consiglia l'uso di Pullex Bodenöl. Applicare l'olio uniformemente con un pennello o una spazzola. Potete eliminare l'olio in eccesso con un panno. Fate attenzione a non creare uno strato di vernice troppo spesso. L'asciugatura richiede 12 ore. Per un risultato perfetto, ripetete l'applicazione una seconda volta.



SCOPRITE DI PIÙ SU ADLER-TV!



# PRE- TRATTA- MENTO

## WURMEX

La lotta contro i parassiti del legno, a base d'acqua

- Protettivo per la lotta contro i danni causati da tarli, capricorno delle case ed altri parassiti in ambiente interno ed esterno
- Ideale per una protezione costante contro i parassiti del legno
- Applicazione facile su tutte le tipologie di legno
- Sicuro per persone ed animali domestici se trattato professionalmente e correttamente
- A base d'acqua, inodore




### CONFEZIONI

125 ml, 750 ml, 2,5 l

## CLEAN-MULTI-REFRESHER

Pulisce e rinfresca

- Prodotto pulente e rinfrescante per terrazze in legno ingrigite e soggette alle intemperie, così come mobili da giardino, plastica e muratura
- Rimuove lo sporco, il muschio e le particelle di legno degradato
- Sgrassa, schiarisce e ridona al legno il suo colore originale
- Facile applicazione con pennello, spazzola o flacone spray, anche per superfici verticali
- Biodegradabile



### CONFEZIONI

500 ml (flacone spray), 1 l, 2,5 l

# CURA DEL LEGNO

**ADLER**

Nelle nostre vene scorre colore.

## WINDOOR CARE-SET


Sistema di cura per rivestimenti di porte e finestre in legno, alluminio e PVC

- Set per la cura all-in-one
- Utilizzo universale su finestre, portoncini d'ingresso e mobili da giardino
- Per superfici laccate e mordanzate
- Mantiene il grado di brillantezza, adatto anche per superfici opache



### CONTENUTO \*

ADLER Top-Cleaner 250 ml  
ADLER Top-Care 250 ml  
2 testine nebulizzatrici  
1 panno giallo per la pulizia (Top-Cleaner)  
1 panno blu per la (Top-Care)



\* Alcune parti possono essere ordinate singolarmente.

## CICLI CONSIGLIATI PER IL NUOVO

Protegete il vostro legno fin dalla prima applicazione. In questo modo ne godrete a lungo. Di seguito, i cicli consigliati da ADLER:

### MORDENZATO

IMPREGNANTE (se necessario)	FONDO E FINITURA
Pullex Imprägnier-Grund	2 x Pullex Plus-Lasur
Pullex Imprägnier-Grund	2 x Pullex Top-Lasur oppure 2 x Pullex Top-Mattlasur
	2-3 x Pullex 3in1-Lasur
	2 x Pullex Objekt-Lasur
Pullex Aqua 3in1-Lasur	1-2 x Pullex Aqua 3in1-Lasur

### LACCATO

IMPREGNANTE	FONDO E FINITURA
Pullex Imprägnier-Grund	2 x Pullex Color
Pullex Aqua-Imprägnierung*	2 x Pullex Aqua-Color

\*Consiglio: per le tonalità chiare o per la colorazione bianca, ADLER consiglia dopo l'impregnante una mano di Aqua-IsoprimerPRO<sup>PRO</sup>.

## CICLI CONSIGLIATI PER IL RINNOVO

Con pochi semplici passaggi sarà possibile riportare le vostre superfici in legno rovinate, come ad esempio per linature, **balconi e sottotetti non curati**, al loro splendore originale. Basterà semplicemente strofinare, a seguire fondo e finitura – ed è fatta!

### MORDENZATO

FONDO	FONDO E FINITURA
Pullex Renovier-Grund	2 x Pullex Top-Lasur oppure 2 x Pullex Top-Mattlasur

### LACCATO

FONDO	FONDO E FINITURA
Pullex Renovier-Grund (tinto ca. a tonalità finale)	2 x Pullex Color
Pullex Renovier-Grund (tinto ca. a tonalità finale, min 48 ore di essiccazione)	2 x Pullex Aqua-Color

Nel rinnovo del legno è molto importante assicurare una pulizia profonda dei pori. Per assicurare un buon aggrappaggio della vernice è necessario eliminare dal supporto tutte le parti distaccate ed i residui di vecchie verniciature.

Consultare le corrispondenti schede tecniche dei prodotti. È possibile scaricare la versione aggiornata dal sito [www.adler-italia.it](http://www.adler-italia.it).

# CONSIGLI PER L'USO

## CICLI CONSIGLIATI PER IL RINNOVO DI FINESTRE E PORTE DI CASA

Con i prodotti Pullex Renovier-Grund, Pullex Color e Pullex Fenster-Lasur ADLER offre un sistema di rinnovo comprovato, di lunga durata per **finestre e porte sottoposte alle intemperie**. Così, le vostre finestre, porte e persiane ritroveranno il loro splendore!

### MORDENZATO

TIPOLOGIA DI LEGNO	FONDO	FINITURA
Aghifoglia	Pullex Renovier-Grund	2 x Pullex Fenster-Lasur
Latifoglia	Pullex Plus-Lasur (tinta desiderata)	2 x Pullex Fenster-Lasur (tonalità „Naturale per latifoglia“)

### LACCATO

TIPOLOGIA DI LEGNO	FONDO	FINITURA
Aghifoglia e latifoglia	Pullex Renovier-Grund	2 x Pullex Color

Consultare le corrispondenti schede tecniche dei prodotti. È possibile scaricare la versione aggiornata dal sito [www.adler-italia.it](http://www.adler-italia.it).

# TRUCCHI & SUGGERIMENTI



## TRUCCHI & SUGGERIMENTI DI ADLER

Volete rinnovare il vostro legno ormai ingrigito e rovinato? Oppure i vostri infissi in legno o ancora i mobili da giardino? Sul sito [www.adler-italia.it](http://www.adler-italia.it) troverete, oltre ai prodotti ADLER adatti alle vostre esigenze, tutte le informazioni dettagliate per ogni necessità.

Nella sezione ADLER-TV troverete i nuovi video con i nostri consigli professionali.





**Nelle nostre vene scorre colore.**



[facebook.com/adlervernici](https://facebook.com/adlervernici)



[instagram.com/adlerlacke\\_official](https://instagram.com/adlerlacke_official)



[youtube.com/c/ADLERItaliaavernici](https://youtube.com/c/ADLERItaliaavernici)

9896701  
09-2021

**ADLER Italia S.r.l. · Via per Marco 12/D · I-38068 Rovereto  
T. +39 0464 425 308 · [www.adler-italia.it](http://www.adler-italia.it) · [info@adler-italia.it](mailto:info@adler-italia.it)**

**ADLER-Werk Lackfabrik · A-6130 Schwaz/Tirol · Bergwerkstraße 22  
T. +43 5242 6922-0 · [www.adler-lacke.com](http://www.adler-lacke.com)**

---

**ADLER Deutschland GmbH · Kunstmühlstr. 14 · D-83026 Rosenheim · T. +49 8031 304 5174**

**ADLER Lack AG · Etzelstraße 5 · CH-8856 Tuggen · T. +41 55 465 2121**

**ADLER Polska Sp. z o.o. · ul. Tyniecka 229 · PL-30-376 Kraków · T. +48 12 252 4001**

**ADLER Slovensko s.r.o. · Montážna 3 · SK-971 01 Prievidza · T. +421 46 5199 621**

**ADLER Česko s.r.o. · Pražská 675/10 · CZ - 642 00 Brno - Bosonohy · T. +420 731 725 957**

**ADLER Benelux BV · De Boelackers 12 · NL-5591 RA Heeze · T. +31 85 064 2020**